








日付		手術当日( / )		術後1日目～退院日( / )
		術前	術後	
活動	安静度	制限はありません。	トイレ、洗面所までの歩行になります。	 制限はありません。
	排泄	手術へ行く前に必ず 排尿を済ませてください。	 トイレまで歩行出来ます。	→
	清潔	お渡しした浴衣に着替えてください。	シャワーはできません。 	首から下はシャワーができます。 洗顔は医師許可が出てからになります。
食事	糖尿病、アレルギーのある方は お申し出ください。 手術前の食事制限について説明します	飲食は可能です	→	
検査				
処置		腫れが引くまでは、傷を冷やします。 指示のもとに目薬をさします。 	医師の許可で洗顔できるようになったら 洗顔後に傷に軟膏を塗ります。 <b>※処置の前後で必ず手洗いをしてください！</b>	
注射	手術によればたら点滴を開始します。			
内服薬	医師に指示された薬を飲みます。 抗凝固薬を内服されている方はお申し出ください。	→	→	
教育 説明 その他	手術中、ご家族はラウンジでお待ちいただきます。 手術へ行く前に入れ歯や貴金属類は外します。 貴重品はキーボックスに入れます。 または家族の方に預けてください。	まぶたが腫れてしまうため、見えにくい場合があります。 お手伝い致しますので遠慮なくお申し出ください。 手術したところが痛い、気分が悪い時はお知らせください。	 洗顔や目薬・軟膏処置について 傷の処置方法を説明します。	
備考				

この説明用紙は、治療のおおよその経過をお知らせするものです。状態に応じて予定が変更になることがあります。ご不明な点がございましたら、お気軽におたずねください。